

ПРОТОКОЛ ПРОЦЕДУРЫ. АНТИВОЗРАСТНОЙ УХОД ЗА ТЕЛОМ «ШОКОЛАД»



В антивозрастную линейку «ШОКОЛАД» входят:

Для тела.

- Массажное масло Шоколад, 260 мл.
- Массажное масло Шоколад, 700 мл.
- Массажное масло Шоколад, 5 л.
- Массажный крем Шоколад, 1000 мл.
- Скраб для тела Шоколад, 1000 мл.
- Скраб для тела Шоколад, 200 мл.
- Лосьон для тела Шоколад, 1000 мл.
- Лосьон для тела Шоколад, 200 мл.
- Маска для тела Шоколад, 1000 мл.
- Мусс для рук Шоколад, 75 мл.

Для лица.

- Маска для лица антивозрастная Шоколад, 75 мл.
- Скраб для лица Шоколад, 75 мл.












СЕРИЯ «ШОКОЛАД»

Средства шоколадной серии эффективно разглаживают морщины, нормализуют внутриклеточный обмен и активизируют регенерацию клеток, благодаря активному веществу кокохилу в составе порошка какао-бобов, содержат сбалансированный витаминный комплекс и обладают выраженным омолаживающим эффектом.

Кофеины и танины из масла какао выступают в качестве тонизирующих агентов, стимулируют подкожную микроциркуляцию крови, в результате чего улучшается внешний вид кожи.

Комплекс полиненасыщенных жирных кислот витамина F возвращает коже цветущий, сияющий вид.

ВАРИАНТЫ ПРОЦЕДУР И РАСХОД НА ПРОЦЕДУРУ

АНТИВОЗРАСТНОЙ УХОД ЗА ТЕЛОМ "ПАПАЙЯ"			Расход на процедуру, мл*	ВАРИАНТЫ ПРОЦЕДУР				
Средство	Активные ингредиенты	Внешний вид		ВАРИАНТ 1 1.0-1.5 часа	ВАРИАНТ 2 1.5-2.0 часа	ВАРИАНТ 3 2.0-2.5 часа	ВАРИАНТ 4 2.5-3.0 часа	
1	Гель-смузи для душа Мангостин	Смесь жирных кислот и витаминов		3	x	x	x	x
2	Ароматический спрей Расслабляющий	Эфирное масло бергамот, иланг-иланг, апельсин, лаванда, пачули.		1	x	x	x	x
3	Молочная ванночка для ног Мангостин	Масла: миндальное, жожоба, зародышей пшеницы, авокадо, макадамии, Витамин Е.		5	x	x	x	x
4	Скраб для тела антивозрастной Шоколад	Масла ши, авокадо, плодов оливы, жожоба, кокоса, какао, порошок какао-бобов, молотый кофе Арабика, гранулы жожоба, витамин Е,		50	x		x	
5	Соляной скраб для тела Тайский Рай	Морская соль, масло миндаля, эфирные масла корицы, бергамота, эвкалипта, иланг-иланга, лайма, чайного дерева, косточки плодов личи		50		x		x
6	Масло массажное Шоколад	Масло сладкого миндаля		30	x			x
7	Массажная свеча Шоколад	Масло ши, какао, миндальное; воск соевый, витамин Е		30		x		
8	Маска для тела антивозрастная Шоколад	Масла: ши, авокадо, плодов оливы, жожоба, кокоса, какао, порошок какао-бобов, витамины А, С, Е, F, пантенол		50	x		x	x
9	Крем массажный антивозрастной Шоколад	Масла ши, авокадо, плодов оливы, жожоба, кокоса, какао, порошок какао-бобов, витамин Е, пантенол		50			x	
10	Тайские антицеллюлитные травяные мешочки для тела	Имбирь дробленый, лемонграсс, цедра апельсина, шалфей, эфирное масло грейпфрута и черного перца, морская соль		0.67		x		x
11	Лосьон для тела антивозрастной Шоколад	Масло ши, авокадо, плодов оливы, жожоба, кокоса, какао, порошок какао-бобов, витамин Е, пантенол.		30		x		

*Расход на процедуру взят из расчета веса клиента 60 кг.

Данная таблица является примером разных по эффективности, стоимости и продолжительности программ с использованием средств из антивозрастной серии Шоколад. Вы также можете разработать свои собственные программы на этом примере.

Варьируйте средства и продолжительность исходя из пожеланий клиента и ваших личного профессионального опыта, не бойтесь пробовать новые конфигурации!

ЭТАПЫ И РЕГЛАМЕНТ СПА-ПРОЦЕДУР ПО УХОДУ ЗА ТЕЛОМ

1. ПОДГОТОВКА ПОМЕЩЕНИЯ. Время проведения – 5-7 мин.

Создание атмосферы:

- ароматизация комнаты (ароматический спрей (3-4 нажатия), эфирное масло в аромалампу (2-3 капли), ароматический диффузор). Аромат выбирается в зависимости от типа программы.
- освещение: приглушенный свет /свечи/ аромалампа
- музыкальное сопровождение: негромкая расслабляющая музыка

Подготовка к процедуре:

- одноразовое белье
- полотенца
- кремanky с продукцией, которая понадобится для проведения СПА-процедуры.

2. ОМОВЕНИЕ НОГ. Время проведения – 10 мин.

Для проведения процедуры подготовьте таз с горячей водой, и поднос со средствами для проведения процедуры – флакончиком молочной ванночки, скрабом для ног и полотенцем.

Бросьте в таз заранее 1-2 цветка, поставьте ноги гостя в таз и добавьте 10 мл. молочной ванночки – вода эффектно окрасится в красивый молочный цвет и приобретет аромат выбранного средства.

Сделайте пилинг ног гостя при помощи скраба, по окончании процедуры промокните ноги полотенцем.

3. ОЧИЩЕНИЕ КОЖИ. 10-30 мин – нанесение/ 10-15 мин – снятие.

Перед нанесением скраба, кожу предварительно следует увлажнить. Проводится процедура легкими массирующими движениями по направлению лимфотока от 2-3 до 30-40 минут в зависимости от средства и характера процедуры. По окончании смывается большим количеством воды.

Кремовый и гелевый скрабы более деликатно скрабируют кожу, одновременно очищая и питая ее жирными маслами и экстрактами, соляной скраб более сильно и глубоко скрабирует кожу, убирая сильное шелушение и сухость, одновременно питает благодаря маслу миндаля.

4. ОБЕРТЫВАНИЕ. 10-15 мин – нанесение/ 15-30 мин – экспозиция/ 10-15 мин – снятие.

Маски для обертывания тела – это сердце любой спа-процедуры, направленной на достижение наилучшего косметического эффекта: снижения веса, повышения эластичности кожи, улучшения контуров фигуры, укрепления дряблых участков кожи и уменьшение целлюлита. Процедура способствует эффективному выведению из организма токсинов и шлаков, оздоравливает в целом.

Маска наносится на кожу и для усиления эффекта оборачивается пленкой на 15-30 минут. Для еще более заметного результата - используйте термоодеяло.

5. МАССАЖ. Время проведения – 30-90 мин.

Нанесите массажное средство (крем или масло на выбор) на руки, равномерно распределите и делайте массаж, добавляя в процессе средство по необходимости.

Массаж травяными мешочками.

За 20-30 минут до процедуры разогрейте 2 мешочка на паровой бане. Перед началом массажа проверьте температуру на своей руке, чтобы не обжечь клиента. Делайте массаж мешочками по очереди. Используйте мешочки индивидуально для 1 клиента до 5 раз. Подпишите мешочки, и храните их до следующего использования в пакете в морозилке. При использовании мешочков повторно для разогрева на разогрев потребуется 40-45 мин, т.к. они будут заморожены.

6. ФИНИШНЫЙ УХОД И ЗАЩИТА. Нанесение - 5 мин.

Если процедура не завершается массажем - рекомендуется использовать лосьон для тела в качестве финишного средства в комплексном уходе за телом. По окончании СПА-процедур с его применением остается приятное ощущение мягкости и шелковистости, нежных ароматов и расслабленности.

В случае необходимости, посоветуйтесь с нами по вопросу совместимости тех или иных средств, величины экспозиции, воздействия на тот или иной тип кожи!